

Stampa Intero Modello in data : 15/12/2023

Tipo Rilevazione : CONSUNTIVAZIONE SPESE	Anno : 2022
Tipo Istituzione : I.S.I.A. - ISTITUTO SUPERIORE INDUSTRIE ARTISTICHE	Contratto : ISTIT.NI FORM.NE ART. E MUSIC.
Istituzione : 14393 - ISTITUTO SUPERIORE PER LE INDUSTRIE ARTISTICHE DI ROMA	
Organo di Controllo di Primo Livello : RTS ROMA	

	T1	T1a	T1b	T1c	T1c bis	T1d	T1e	T1f	T1g	T1s d	T2	T2a	T3	T4	T5	T6	T7	T8	T9	T10	T11	T12	T13	T14	T15	S1	S1A	SICI	TFAM	Tab. Ric.	
Tenute	X						X				X	X	X	X	X	X	X	X	X		X	X	X	X	X	X		X		X	
Dichiarate	X						X				X	X			X	X	X	X	X		X	X	X	X	X	X		X		X	
Inviare	X						X				X	X			X	X	X	X	X		X	X	X	X	X	X		X		X	
Risultano inviati i dati dell'appendice Co.Co.Co.																															

Il Modello inviato risulta certificato in data : 15/12/2023

Il Modello inviato è stato certificato la prima volta in data : 07/12/2023

Riepilogo Anomalie

	NSIS	SQ1	SQ2	SQ3	SQ4	SQ5	SQ6	SQ7	SQ8	SQ9	SQ10
Stato	-	NO	NO	NO	NO	NO	NO	NO	NO	NO	NO

	IN1	IN2	IN3	IN4	IN5	IN6	IN7	IN8	IN9	IN10	IN11	IN12	IN13	IN14	IN15	IN16	IN17
Stato	NO	NO	NO	NO	GA	NO	NO	GA	GA	NO	NO	NO	GP	NO	NO	NO	NO

Qualora presenti, il dettaglio delle anomalie e delle giustificazioni addotte dall'amministrazione alle incongruenze è riportato nel "PDF delle anomalie" che dovrà essere presentato all'Organo di controllo contestualmente al presente modello del Conto annuale

"Giustificazione presente" se lo stato ha valore GP;

"Accettata con riserva" se lo stato ha valore GR;

"Accettata" se lo stato ha valore GA;

"Non applicabile per il contratto corrente" se lo stato ha valore "-";

Personale a tempo indeterminato (Tab.1) - Dati riepilogativi dell'ultimo triennio

Gli aggiornamenti dei prospetti del riepilogo triennale saranno visibili dal giorno successivo a quello di salvataggio delle tabelle. Data ultimo aggiornamento dei valori calcolati: 15/12/2023 01:27:18. Gli aggiornamenti dei prospetti del riepilogo triennale vengono effettuati solo per gli ultimi 3 anni di rilevazione

	Personale a tempo indeterminato al 31.12 (Tab. 1)			Numero Mensilità / 12 (Tab. 12)			Spese per retribuzioni lorde (Tab. 12+13)			di cui arretrati anni precedenti (Tab. 12+13)		
	2020	2021	2022	2020	2021	2022	2020	2021	2022	2020	2021	2022
PROFESSORI	0	1	8	0	1	2,17	0	32.581	114.552	0	0	2.203
PERSONALE ELEVATE PROFESSIONALITA	0	2	2	0	1,75	2	0	58.927	103.648	0	0	4.890
PERSONALE DELLE AREE	0	9	13	0	10	9,75	0	210.751	258.189	0	556	15.214
PROFESSORI A TEMPO DET. CONTRATTO ANNUALE	0	0	0	0	0	5,08	0	0	149.531	0	0	0
PERSONALE DELLE AREE A TEMPO DET. CONTRATTO ANNUALE	0	2	0	0	2	1,58	0	40.402	37.283	0	0	1.220
Totale	0	14	23	0	14,75	20,58	0	342.661	663.203	0	556	23.527
							Tabella 14					
							Totale costo annuo del lavoro(Tab.12+13+14)					
							0	659.834	699.223			
							0	1.002.495	1.362.426			

Personale a tempo indeterminato (Tab.1) - Spese medie pro-capite annue in euro dell'ultimo triennio

Gli aggiornamenti dei prospetti del riepilogo triennale saranno visibili dal giorno successivo a quello di salvataggio delle tabelle. Data ultimo aggiornamento dei valori calcolati: 15/12/2023 01:27:18. Gli aggiornamenti dei prospetti del riepilogo triennale vengono effettuati solo per gli ultimi 3 anni di rilevazione

	Mensilità/12			Spese medie escluso arretrati a.p. (Tab. 12+13)			Spese medie per competenze fisse escluso arretrati a.p. (Tab.12)			Spese medie per competenze accessorie escluso arretrati a.p. (Tab.13)			Valori medi per arretrati a.p. di Tab.12			Valori medi per arretrati a.p. di Tab.13		
	2020	2021	2022	2020	2021	2022	2020	2021	2022	2020	2021	2022	2020	2021	2022	2020	2021	2022
PROFESSORI	0	1	2,17	0	32.581	51.853	0	28.537	37.394	0	4.044	14.459	0	0	961	0	0	55
PERSONALE ELEVATE PROFESSIONALITA	0	1,75	2	0	33.673	49.379	0	31.643	34.750	0	2.029	14.630	0	0	2.445	0	0	0
PERSONALE DELLE AREE	0	10	9,75	0	21.020	24.921	0	19.764	19.962	0	1.256	4.958	0	55	1.560	0	1	0
PROFESSORI A TEMPO DET. CONTRATTO ANNUALE	0	0	5,08	0	0	29.416	0	0	27.047	0	0	2.369	0	0	0	0	0	0
PERSONALE DELLE AREE A TEMPO DET. CONTRATTO ANNUALE	0	2	1,58	0	20.201	22.777	0	18.962	18.752	0	1.239	4.025	0	0	771	0	0	0
Totale per Istituzione	n.c.	14,75	20,58	n.c.	23.194	31.083	n.c.	21.659	24.893	n.c.	1.534	6.189	n.c.	37	1.137	n.c.	1	6

1. Le Spese medie annue per ciascuna Categoria sono calcolate dividendo il totale delle spese delle qualifiche appartenenti alla categoria per le unità di riferimento (mensilità della tabella 12 / 12) della stessa categoria.

2. Le Spese medie annue per Istituzione sono calcolate come la somma su tutte le categorie del prodotto di ciascun valore medio * mensilità/12 divisa per il totale delle mensilità/12 sommate su tutte le categorie dell'Istituzione.

n.c.: non calcolabile per mancanza di mensilità attribuite alla categoria

Giorni medi assenza - Dati riepilogativi dell'ultimo triennio

Gli aggiornamenti dei prospetti del riepilogo triennale saranno visibili dal giorno successivo a quello di salvataggio delle tabelle. Data ultimo aggiornamento dei valori calcolati: 15/12/2023 01:27:18. Gli aggiornamenti dei prospetti del riepilogo triennale vengono effettuati solo per gli ultimi 3 anni di rilevazione

PERSONALE				GIORNI ASSENZA MEDI ANNUI								
Presenti di riferimento				Ferie			Assenza malattia retribuita			Altre assenze (meno formazione)		
	2020	2021	2022	2020	2021	2022	2020	2021	2022	2020	2021	2022
PROFESSORI	0	1	8	0	32	28	0	0	0	0	0	0
PERSONALE ELEVATE PROFESSIONALITA	0	2	2	0	25	26,5	0	2,5	13,5	0	3	5,5
PERSONALE DELLE AREE	0	9	13	0	34	23,23	0	33,78	13,85	0	10,89	17,38
PERSONALE DELLE AREE A TEMPO DET. CONTRATTO ANNUALE	0	2	0	0	33,5	0	0	2	0	0	0	0
Totale personale a t. indeterminato al 31.12 (Tab. 1) o Valore Medio (1)	0	14	23	0	32,5	25,17	0	22,36	9	0	7,43	10,3

(1) Presenti di riferimento per determinare i gg di assenza: personale presente al 31.12 di tabella 1 - personale comandato/distaccato fuori ruolo, in esonero e in convenzione dell'amministrazione di tabella 3 + personale comandato/distaccato fuori ruolo esterno e in convenzione esterna di tabella 3

n.c: non calcolabile per mancanza di presenti di riferimento

Personale Flessibile (Tab. 2A, Tab.2 e SI1) - Dati riepilogativi dell'ultimo triennio

Gli aggiornamenti dei prospetti del riepilogo triennale saranno visibili dal giorno successivo a quello di salvataggio delle tabelle. Data ultimo aggiornamento dei valori calcolati: 15/12/2023 01:27:18. Gli aggiornamenti dei prospetti del riepilogo triennale vengono effettuati solo per gli ultimi 3 anni di rilevazione

Personale Flessibile (Tab. 2A) - Dati riepilogativi dell'ultimo triennio

Personale a tempo determinato n. dipendenti T2A	2020	2021	2022
Personale con contratti di collaborazione coordinata e continuativa	0	66	64
TOTALE	0	66	64

Personale Flessibile (Tab. 2 e SI1) - Dati riepilogativi dell'ultimo triennio

PERSONALE (Tab.2 e SI1)			Costo del lavoro (in euro)(Tab.14)				Spese/costi medi pro-capite(in euro)				
Unità/n.contratti	2020	2021	2022		2020	2021	2022	valori annui lordi	2020	2021	2022
Personale a tempo determinato	0	0	0,46	Retribuzioni, codice P015	0	0	14.223	valore medio	-	-	30.920
L.S.U./L.P.U.	0	0	0	Retribuzioni, codice P065	0	0	0	valore medio	-	-	-
Lavoratori Interinali	0	0	0	Retribuzioni, codice L105+P062	0	0	0	valore medio	-	-	-
Con Contratti formazione lavoro	0	0	0	Retribuzioni, codice P016	0	0	0	valore medio	-	-	-
N. contratti co.co.co (SI1)	0	66	63	Oneri per co.co.co. (codice L108)	0	459.498	355.173	valore medio riferito ai contratti di cococo attivi nell'anno	-	6.962	5.638
N. incarichi di studio/ricerca e di consulenza (SI1)	0	6	47	Oneri per incarichi di studio/ricerca e di consulenza (codice L109)	0	38.845	68.092	valore medio riferito agli incarichi attivi nell'anno	-	6.474	1.449
N. contratti per prestazioni professionali consistenti nella resa di servizi o adempimenti obbligatori per legge (SI1)	0	4	2	Oneri per contratti resa servizi o adempimenti obbligatori per legge (codice L115)	0	11.586	7.398	valore medio riferito agli incarichi attivi nell'anno	-	2.897	3.699

Valore medio pro-capite della spesa non calcolabile se il personale di riferimento/contratti è uguale a zero

Contrattazione Integrativa - Dati riepilogativi dell'ultimo triennio

Gli aggiornamenti dei prospetti del riepilogo triennale saranno visibili dal giorno successivo a quello di salvataggio delle tabelle. Data ultimo aggiornamento dei valori calcolati: 15/12/2023 01:27:18. Gli aggiornamenti dei prospetti del riepilogo triennale vengono effettuati solo per gli ultimi 3 anni di rilevazione

Macrocategoria	Fondo	Risorse per il finanziamento del fondo (voci di entrata)			Utilizzo del fondo (voci di uscita)		
		2020	2021	2022	2020	2021	2022
PERSONALE DOCENTE E PERSONALE TECNICO AMMINISTRATIVO	Fondo dell'istituzione scolastica	0	25.790	39.524	0	0	39.524
DIRIGENTI	Fondo retribuzione di posizione e risultato	0	0	-	0	0	-

Tabella di Riconciliazione

Voci di Spesa/Costo	Importo Sico	Importo Slope	Importo Bilancio	Nota
Totale T12	535736	0	663682	
Totale T13	127467			
Assegno T14	479			
TOTALE PARZIALE	663682	0	0	
L010 - GESTIONE MENSE	0	0	0	
L011 - EROGAZIONE BUONI PASTO	0	0	0	
L020 - FORMAZIONE DEL PERSONALE	0	0	0	
L108 - CONTRATTI DI COLLABORAZIONE COORDINATA E CONTINUATIVA	355173	0	355173	
L109 - INCARICHI LIBERO PROFESSIONALI/STUDIO/RICERCA/CONSULENZA	68092	0	68092	
P015 - RETRIBUZIONI PERSONALE A TEMPO DETERMINATO	14223	0	14223	
P035 - CONTRIBUTI A CARICO DELL'AMM. PER FONDI PREV. COMPLEMENTARE	0	0	0	
P055 - CONTRIBUTI A CARICO DELL'AMM.NE SU COMP. FISSE E ACCESSORIE	205406	0	205406	
P061 - IRAP	55952	0	55952	

Voci di Spesa/Costo	Importo Sico	Importo Slope	Importo Bilancio	Nota
P062 - ONERI PER I CONTRATTI DI SOMMINISTRAZIONE(INTERINALI)	0	0	0	
P065 - COMPENSI PER PERSONALE LSU/LPU	0	0	0	
SOMME RIMBORSATE ALLE AMMINISTRAZIONI PER SPESE DI PERSONALE (sommatória dei diversi rimborsi presenti in tabella 14)	0	0	0	
TOTALE GENERALE	1362528	0	1362528	
RIMBORSI RICEVUTI DALLE AMMINISTRAZIONI PER SPESE DI PERSONALE (a riduzione) (sommatória dei diversi rimborsi presenti in tabella 14)	7500	0	0	
TOTALE GENERALE AL NETTO DEI RIMBORSI	1355028	0	1362528	

Commenti Organi Di Controllo

Nessun commento inserito degli organi di controllo

Visualizzazione del Limite 2016

Il sistema controlla che il totale delle risorse della T15, detratte le voci non soggette alla verifica al limite 2016 indicate nella voce LEG398, sia inferiore al limite 2016 indicato nella voce LEG428, con tolleranza di 1000 €.


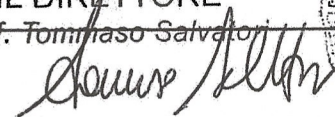
VOCE	PERSONALE DOCENTE E PERSONALE TECNICO AMMINISTRATIVO	Totale Amministrazione
Totale risorse tabella 15	39524	39524
Totale voci non rilevanti ai fini della verifica del limite 2016 (#)	0	0
Totale risorse soggette alla verifica del limite (a-b)	39524	39524
Limite 2016 di cui all'articolo 23, comma 2 del DLgs 75/2017 (##)	39524	39524
Coerenza con tolleranza di 1000 €		OK

(#) Voce LEG398 della scheda SICI della corrispondente macro-categoria

(##) Voce LEG428 della scheda SICI della corrispondente macro-categoria

Firma del Responsabile del procedimento amministrativo di cui alla L. n. 241/90


IL DIRETTORE
Prof. Tommaso Salvatore



Si attesta la conformità dei dati con le scritture amministrativo contabili e, ove previsto, con quanto dichiarato nelle specifiche informazioni sulla Contrattazione integrativa ex art. 40-bis del d.lgs.165/2001 (tabelle 15 e schede SICI).

Si prende atto delle eventuali incongruenze segnalate dal sistema SICO e delle giustificazioni adottate dall'amministrazione.

Firma del Presidente del collegio dei revisori

12 REVISORI DEI CONTI R.S.F. 

18/12/2023

Scheda Informativa 1

Informazioni Istituzione

Partita IVA :

Codice Fiscale : 80400540581

Telefono : 066796195

Email : ISIAROMA@ISIAROMA.IT

Via : PIAZZA DELLA MADDALENA

Numero Civico : 53

C.A.P. : 00186

Città : ROMA

Provincia : RM

Codice Catastale : H501

Indirizzo pagina web dell'ente : www.isiaroma.it

Responsabile del Procedimento Amministrativo di cui alla legge 7/8/90, N.241 Capo II

(in assenza di tale indicazione sarà considerato responsabile il direttore generale)

Cognome	Nome	Telefono	E-Mail
SALVATORI	TOMMASO	066796195	DIREZIONE@ISIAROMA.IT
DATTI	MASSIMILIANO	066796195	DIREZIONE@ISIAROMA.IT

Referente Da Contattare

Cognome	Nome	Telefono	E-Mail
BATTISTINI	SILVIA	066796195	DIREZIONE.AMMINISTRATIVA@ISIAROMA.IT

Riepilogo Domande Presenti Nella Circolare

I modelli debbono essere sottoscritti dai revisori dei conti

Domande presenti in circolare:

INDICARE IL NUMERO DEI CONTRATTI DI COLLABORAZIONE COORDINATA E CONTINUATIVA.	63
INDICARE IL NUMERO DEGLI INCARICHI LIBERO PROFESSIONALE, DI STUDIO, RICERCA E CONSULENZA.	47
INDICARE IL NUMERO DI CONTRATTI PER PRESTAZIONI PROFESSIONALI CONSISTENTI NELLA RESA DI SERVIZI O ADEMPIMENTI OBBLIGATORI PER LEGGE.	2
INDICARE IL TOTALE DELLE SOMME TRATTENUTE AI DIPENDENTI NELL'ANNO DI RILEVAZIONE PER LE ASSENZE PER MALATTIA IN APPLICAZIONE DELL'ART. 71 DEL D.L. N. 112 DEL 25/06/2008 CONVERTITO IN L. 133/2008.	
QUANTI SONO I DIPENDENTI AL 31.12 IN ASPETTATIVA PER DOTTORATO DI RICERCA CON RETRIBUZIONE A CARICO DELL'AMMINISTRAZIONE AI SENSI DELL'ARTICOLO 2 DELLA LEGGE 476/1984 E S.M.?	
QUANTE PERSONE SONO STATE IMPIEGATE NELL'ANNO (TEMPO DETER., CO.CO.CO., INCARICHI O ALTRI TIPI DI LAV. FLESSIBILE) IL CUI COSTO È TOTALMENTE SOSTENUTO CON FINANZIAMENTI ESTERNI DELL'U.E. O DI PRIVATI?	4
INDICARE IL NUMERO DELLE UNITÀ RILEVATE IN TABELLA 1 TRA I "PRESENTI AL 31.12" CHE RISULTAVANO TITOLARI DI PERMESSI PER LEGGE N. 104/92.	5
INDICARE IL NUMERO DELLE UNITÀ RILEVATE IN TABELLA 1 TRA I "PRESENTI AL 31.12" CHE RISULTAVANO TITOLARI DI PERMESSI AI SENSI DELL'ART. 42, C.5 D.LGS.151/2001 E S.M.	
QUANTE PERSONE SONO STATE ASSUNTE NELL'ANNO A TEMPO DETERMINATO CON LE RISORSE DEL PNRR?	
QUANTE PERSONE SONO STATE ASSUNTE NELL'ANNO CON ALTRE FORME FLESSIBILI DI LAVORO (EX INTERINALI, LSU, FORMAZIONE LAVORO) CON LE RISORSE DEL PNRR?	
CON QUANTE PERSONE SONO STATI SOTTOSCRITTI CONTRATTI DI CO.CO.CO E INCARICHI NELL'ANNO CON LE RISORSE DEL PNRR?	

Appendice gestione dati co.co.co.

Quanti sono stati i contratti di collaborazione coordinata e continuativa o convenzioni (art.1, c. 116 legge n. 311/04) ?	63
Qual è stata la tipologia dell'incarico dei contratti co.co.co. attivi nel corso dell'anno:	
a) Tecnico	63
b) Giuridico/Amministrativo	0
c) Economico	0
Quanti dei contratti co.co.co attivi nel corso dell'anno hanno un compenso maggiore di 20.000 ??	0
Suddividere i contratti co.co.co. attivi nel corso dell'anno secondo la loro durata:	
a) 1 - 3 mesi	10
b) 4 - 6 mesi	0
c) 7 - 12 mesi	53
d) oltre 12 mesi	0
I co.co.co attivi nel corso dell'anno quante persone diverse hanno riguardato?	42
Titolo di studio delle persone cui sono stati stipulati uno o più contratti co.co.co.:	
a) Laurea	40
b) Diploma superiore	2
c) Diploma inferiore	0

Componenti Collegio dei Revisori (o Organo Equivalente)

Cognome	Nome	E-Mail (sostituisce l'ENTE RAPPRESENTATO delle rilevazioni precedenti)
TOTARO	MATTEO	MATTEO.TOTARO@MEF.GOV.IT
FERRETTI	EVA	EVA.FERRETTI@MUR.GOV.IT
Note e chiarimenti alla rilevazione:		

T1 Personale a Tempo Indeterminato

Qualifica	Tempo Pieno		Part Time Inf. 50%		Part Time Sup. 50%		Totale Dipendenti al 31/12	
	U	D	U	D	U	D	U	D
PROFESSORI DI PRIMA FASCIA	7	1	0	0	0	0	7	1
DIRETTORE AMMINISTRATIVO EP2	0	1	0	0	0	0	0	1
DIRETTORE DELL UFFICIO DI RAGIONERIA (EP1)	0	1	0	0	0	0	0	1
ASSISTENTE AREA II	3	4	0	0	0	0	3	4
COADIUTORE AREA I	1	5	0	0	0	0	1	5
TOTALE :	11	12	0	0	0	0	11	12

T1e Fasce Retribuzione

Qualifica	Con trattamento economico iniziale		I Fascia		II Fascia		III Fascia		IV Fascia		V Fascia		VI Fascia		Totale (Presenti al 31/12)	
	U	D	U	D	U	D	U	D	U	D	U	D	U	D	U	D
PROFESSORI DI PRIMA FASCIA	0	0	7	1	0	0	0	0	0	0	0	0	0	0	7	1
DIRETTORE AMMINISTRATIVO EP2	0	0	0	0	0	0	0	0	0	0	0	1	0	0	0	1
DIRETTORE DELL UFFICIO DI RAGIONERIA (EP1)	0	0	0	0	0	0	0	0	0	1	0	0	0	0	0	1
ASSISTENTE AREA II	0	0	2	2	0	0	1	1	0	1	0	0	0	0	3	4
COADIUTORE AREA I	0	0	0	1	1	0	0	1	0	3	0	0	0	0	1	5
TOTALE :	0	0	9	4	1	0	1	2	0	5	0	1	0	0	11	12

Tabella T2 - Personale con contratto 'flessibile' (escluso il personale in convenzione)

Categoria	A Tempo Determinato		Formazione Lavoro		Contratti di somministrazione (ex Interinale)		L.S.U./L.P.U.	
	U	D	U	D	U	D	U	D
PERSONALE DELLE AREE	0	0,46	0	0	0	0	0	0
TOTALE :	0	0,46	0	0	0	0	0	0

Tabella T2 - Personale modalità di lavoro 'flessibile'

Categoria	Lavoro agile		Telelavoro		Coworking		Personale soggetto a Turnazione		Personale soggetto a Reperibilità	
	U	D	U	D	U	D	U	D	U	D
PERSONALE DELLE AREE	0	0	0	0	0	0	0	0	0	0
TOTALE :	0	0	0	0	0	0	0	0	0	0

T2A Personale con Rapporto di Lavoro Flessibile

Anzianità di servizio maturata al 31/12, anche in modo non continuativo, nell'attuale o in altre amministrazioni	Fino a 1 anno		Da 1 a 2 anni		Da 2 a 3 anni		Oltre i 3 anni	
	U	D	U	D	U	D	U	D
Personale con contratti di collaborazione coordinata e continuativa	11	6	0	0	2	1	34	10
Categoria	Tempo determinato							
TOTALE Tempo determinato:	0	0	0	0	0	0	0	0

T3 Personale Comandato/Distaccato e Fuori Ruolo

LA TABELLA NON RISULTA RILEVATA

T4 Passaggi di Ruolo/Posizione Economica/Profilo

LA TABELLA NON RISULTA RILEVATA

T5 Personale Cessato

Qualifica	COLLOCAMENT O A RIPOSO PER LIMITI DI ETA'		DIMISSIONI (CON DIRITTO A PENSIONE)		PASSAGGI PER ESTERNALIZZA ZIONI		PASSAGGI AD ALTRE AMMINISTRAZI ONI - STESSO COMPARTO		PASSAGGI AD ALTRE AMMINISTRAZI ONI - ALTRO COMPARTO		RISOLUZIONE RAPPORTO LAVORO		LICENZIAMENTI DISPOSTI DALL'ENTE		DIMISSIONI SENZA DIRITTO A PENSIONE		ALTRE CAUSE		Totale
	U	D	U	D	U	D	U	D	U	D	U	D	U	D	U	D	U	D	
ASSISTENTE AREA II	-	-	-	-	-	-	1	1	-	-	-	-	-	-	-	-	-	-	2
TOTALE	0	0	0	0	0	0	1	1	0	0	0	0	0	0	0	0	0	0	2

T6 Personale Assunto

Qualifica	NOMINA DA CONCORSO		ALTRE CAUSE		STABILIZZATO DA LSU		ASSUNZIONE PER CHIAMATA DIRETTA (L.68/99 Cat. Protette)		ASSUNZIONE PER CHIAMATA NUMERICA (L.68/99 Cat. Protette)		PASSAGGI DA ALTRA AMMINISTRAZIONE - STESSO COMPARTO		PASSAGGI DA ALTRA AMMINISTRAZIONE - ALTRO COMPARTO		PERSONALE STABILIZZATO EX ART. 35, C. 3-BIS, DLGS 165/01		PERSONALE STABILIZZATO EX ART.20 D.LGS. 75/2017		Totale
	U	D	U	D	U	D	U	D	U	D	U	D	U	D	U	D	U	D	
ASSISTENTE AREA II	0	1	-	-	-	-	-	-	-	-	0	1	-	-	-	-	-	-	2
COADIUTORE AREA I	-	-	-	-	-	-	-	-	-	-	0	2	-	-	-	-	-	-	2
Totale	0	1	-	-	-	-	-	-	-	-	0	3	-	-	-	-	-	-	4

T7 Dipendenti per Anzianità di Servizio

Fasce dipendenti per anzianità di servizio da - a :	0-5		6-10		11-15		16-20		21-25		26-30		31-35		36-40		41-43		44 e oltre		Totale Pers.
Qualifica	U	D	U	D	U	D	U	D	U	D	U	D	U	D	U	D	U	D	U	D	
PROFESSORI DI PRIMA FASCIA	7	0	0	1	-	-	-	-	-	-	-	-	-	-	-	-	-	-	-	-	8
DIRETTORE AMMINISTRATIVO EP2	-	-	-	-	-	-	-	-	0	1	-	-	-	-	-	-	-	-	-	-	1
DIRETTORE DELL UFFICIO DI RAGIONERIA (EP1)	-	-	-	-	-	-	0	1	-	-	-	-	-	-	-	-	-	-	-	-	1
ASSISTENTE AREA II	1	1	1	1	1	1	-	-	0	1	-	-	-	-	-	-	-	-	-	-	7
COADIUTORE AREA I	0	1	1	0	-	-	0	4	-	-	-	-	-	-	-	-	-	-	-	-	6
TOTALE :	8	2	2	2	1	1	0	5	0	2	0	0	0	0	0	0	0	0	0	0	23

T8 Dipendenti per Età

Fasce dipendenti per età da - a:	0-19		20-24		25-29		30-34		35-39		40-44		45-49		50-54		55-59		60-64		65-67		68-99		Tot. Pers.
Qualifica	U	D	U	D	U	D	U	D	U	D	U	D	U	D	U	D	U	D	U	D	U	D	U	D	
PROFESSORI DI PRIMA FASCIA	-	-	-	-	-	-	-	-	-	-	2	1	-	-	3	0	1	0	1	0	-	-	-	-	8
DIRETTORE AMMINISTRATIVO EP2	-	-	-	-	-	-	-	-	-	-	-	-	-	-	-	-	0	1	-	-	-	-	-	-	1
DIRETTORE DELL UFFICIO DI RAGIONERIA (EP1)	-	-	-	-	-	-	-	-	-	-	-	-	0	1	-	-	-	-	-	-	-	-	-	-	1
ASSISTENTE AREA II	-	-	-	-	-	-	1	0	1	0	1	1	0	1	0	2	-	-	-	-	-	-	-	-	7
COADIUTORE AREA I	-	-	-	-	-	-	-	-	-	-	0	2	1	0	-	-	0	1	0	1	0	1	-	-	6
TOTALE :	0	0	0	0	0	0	1	0	1	0	3	4	1	2	3	2	1	2	1	1	0	1	0	0	23

T9 Dipendenti per Titolo di Studio

Qualifica	FINO ALLA SCUOLA DELL'OBBLIGO		LICENZA MEDIA SUPERIORE		LAUREA BREVE		LAUREA		SPECIALIZZAZIONE POST LAUREA / DOTTORATO DI RICERCA		ALTRI TITOLI POST LAUREA		Totale
	U	D	U	D	U	D	U	D	U	D	U	D	
PROFESSORI DI PRIMA FASCIA	-	-	-	-	-	-	7	1	-	-	-	-	8
DIRETTORE AMMINISTRATIVO EP2	-	-	-	-	-	-	0	1	-	-	-	-	1
DIRETTORE DELL'UFFICIO DI RAGIONERIA (EP1)	-	-	-	-	-	-	0	1	-	-	-	-	1
ASSISTENTE AREA II	-	-	1	2	1	0	1	2	-	-	-	-	7
COADIUTORE AREA I	0	2	1	3	-	-	-	-	-	-	-	-	6
Totale	0	2	2	5	1	0	8	5	-	-	-	-	23

T11 Giorni di Assenza

Qualifica	FERIE		ASSENZE PER MALATTIA RETRIBUITE		CONGEDI RETRIBUITI AI SENSI DELL'ART.42,C.5, DLGS 151/2001		LEGGE 104/92		ASS.RETRIB.:MATERNITA',CONGEDO PARENT.,MALATTIA FIGLIO		ALTRI PERMESSI ED ASSENZE RETRIBUITE		CONGEDI PARENTALI COVID-19		SCIOPERO		ALTRE ASSENZE NON RETRIBUITE		FORMAZIONE		LAVORO A DISTANZA		Totale
	U	D	U	D	U	D	U	D	U	D	U	D	U	D	U	D	U	D	U	D	U	D	
PROFESSORI DI PRIMA FASCIA	196	28	-	-	-	-	-	-	-	-	-	-	-	-	-	-	-	-	-	-	-	-	224
DIRETTORE AMMINISTRATIVO EP2	0	29	0	16	-	-	-	-	-	-	0	3	-	-	-	-	-	-	-	-	-	-	48
DIRETTORE DELL'UFFICIO DI RAGIONERIA (EP1)	0	24	0	11	-	-	-	-	-	-	0	8	-	-	-	-	-	-	-	-	-	-	43
ASSISTENTE AREA II	101	103	70	48	-	-	28	27	0	2	22	13	-	-	-	-	-	-	-	-	-	-	414
COADIUTORE AREA I	23	75	7	55	-	-	31	88	-	-	4	11	-	-	-	-	-	-	-	-	-	-	294
Totale	320	259	77	130	-	-	59	115	0	2	26	35	-	-	-	-	-	-	-	-	-	-	1.023

T12 Oneri per Competenze Stipendiali

Qualifica	MENSILITA'	STIPENDIO	I.I.S.	R.I.A.	R.I.A./ PROGR. ECONOMICA DI ANZIANITA'	PROGRESSION E PER CLASSI E SCATTI/FASCE RETRIBUTIVE	TREDICESIMA MENSILITA'	ARRETRATI PER ANNI PRECEDENTI	RECUPERI PER RITARDI ASSENZE ECC.	Importo Totale
	Num. Mesi	Importo								
PROFESSORI DI PRIMA FASCIA	26	59.227	-	-	-	8.037	16.461	2.083	2.704	83.104
DIRETTORE AMMINISTRATIVO EP2	12	27.335	-	-	-	9.024	3.065	2.738	985	41.177
DIRETTORE DELL UFFICIO DI RAGIONERIA (EP1)	12	23.999	-	-	-	5.360	2.475	2.152	774	33.212
ASSISTENTE AREA II	65	98.398	-	-	-	7.901	8.271	7.270	3.303	118.537
COADIUTORE AREA I	52	70.242	-	-	-	7.212	8.892	7.944	2.982	91.308
PROFESSORI DI PRIMA FASCIA TEMPO DET.ANNUALE	61	137.488	-	-	-	-	-	-	-	137.488
ASSISTENTE AREA II TEMPO DET. ANNUALE	19	28.432	-	-	-	-	1.787	1.220	529	30.910
Totale	247	445.121	-	-	-	37.534	40.951	23.407	11.277	535.736

T13 Oneri per Indennita' e Compensi Accessori

Qualifiche per le Voci di Spesa di Tipo I (Indennità)

IND. DI VACANZA CONTRATTUALE	COMPENSO ORE ECCEDENTI	C.I.A. COMP. INDIV. ACCESSORIO-INDENN. DIREZ. DSGA P. FISSA	RETRIB. PROF.LE DOCENTI	RETRIBUZIONE DI POSIZIONE	RETRIBUZIONE DI POSIZIONE - QUOTA VARIABILE	RETRIBUZIONE DI RISULTATO	ASSEGNO AD PERSONAM	INDENNITÀ ART. 42, COMMA 5-TER, D.LGS. 151/2001
PROFESSORI DI PRIMA FASCIA								
796	0	0	5.926	0	0	0	0	0
DIRETTORE AMMINISTRATIVO EP2								
374	0	0	0	0	0	0	0	0
DIRETTORE DELL UFFICIO DI RAGIONERIA (EP1)								
303	0	0	0	0	0	0	0	0
ASSISTENTE AREA II								
1.096	0	0	0	0	0	0	0	0
COADIUTORE AREA I								
796	0	0	0	0	0	0	0	0
PROFESSORI DI PRIMA FASCIA TEMPO DET.ANNUALE								
1.408	0	0	10.035	0	0	0	0	0
ASSISTENTE AREA II TEMPO DET. ANNUALE								
273	0	0	0	0	0	0	0	0
TOTALE								
5.046	0	0	15.961	0	0	0	0	0

Le qualifiche relative alle voci di spesa di tipo S e T sono a pagina seguente

Qualifiche per le Voci di Spesa di Tipo S e T (Accessorie e Straordinari)									
INDENNITA' DI ESAME	ATTIVITA' AGGIUNTIVE	IND. DI FUNZIONI SUP. E DI REGGENZA	IND. DIREZIONE INCARIC. DELLA DIRIG.	INDENNITA' DI AMMINISTRAZIONE	COMPETENZE PERSONALE COMANDATO/DISTACC ATO PRESSO L'AMM.NE	ELEMENTO PEREQUATIVO	ARRETRATI ANNI PRECEDENTI	ALTRE SPESE ACCESSORIE ED INDENNITA' VARIE	STRAORDINARIO
PROFESSORI DI PRIMA FASCIA									
0	8.114	0	14.890	0	0	0	120	1.602	0
DIRETTORE AMMINISTRATIVO EP2									
0	14.500	0	0	0	0	0	0	2.129	0
DIRETTORE DELL UFFICIO DI RAGIONERIA (EP1)									
0	9.500	0	0	0	0	0	0	2.453	0
ASSISTENTE AREA II									
0	19.048	0	0	0	0	1.340	0	6.764	0
COADIUTORE AREA I									
0	12.456	0	0	0	0	1.314	0	5.530	0
PROFESSORI DI PRIMA FASCIA TEMPO DET.ANNUALE									
0	0	0	0	0	0	0	0	600	0
ASSISTENTE AREA II TEMPO DET. ANNUALE									
0	3.952	0	0	0	0	395	0	1.753	0
TOTALE									
0	67.570	0	14.890	0	0	3.049	120	20.831	0
La tabella relativa ai totali generali di tabella T13 si trova a pagina seguente									

Totale generale di Tabella T13

Qualifica	Indennità	Accessorie	Straordinari	TOTALE
PROFESSORI DI PRIMA FASCIA	6.722	24.726	0	31.448
DIRETTORE AMMINISTRATIVO EP2	374	16.629	0	17.003
DIRETTORE DELL UFFICIO DI RAGIONERIA (EP1)	303	11.953	0	12.256
ASSISTENTE AREA II	1.096	27.152	0	28.248
COADIUTORE AREA I	796	19.300	0	20.096
PROFESSORI DI PRIMA FASCIA TEMPO DET.ANNUALE	11.443	600	0	12.043
ASSISTENTE AREA II TEMPO DET. ANNUALE	273	6.100	0	6.373
TOTALE				127.467

T14 Altri Oneri che Concorrono a formare il Costo del Lavoro

Il versamento della quota Irap avviene con la percentuale di 'Irap commerciale' - No

Voci di spesa :	Importo
ASSEGNI PER IL NUCLEO FAMILIARE	479
GESTIONE MENSE	0
EROGAZIONE BUONI PASTO	0
FORMAZIONE DEL PERSONALE	0
BENESSERE DEL PERSONALE	0
EQUO INDENNIZZO AL PERSONALE	0
SOMME CORRISPOSTE AD AGENZIA DI SOMMINISTRAZIONE(INTERINALI)	0
COPERTURE ASSICURATIVE	0
CONTRATTI DI COLLABORAZIONE COORDINATA E CONTINUATIVA	355.173
INCARICHI LIBERO PROFESSIONALI/STUDIO/RICERCA/CONSULENZA	68.092
CONTRATTI PER RESA SERVIZI/ADEMPIMENTI OBBLIGATORI PER LEGGE	7.398
ALTRE SPESE	0
RETRIBUZIONI PERSONALE A TEMPO DETERMINATO	14.223
RETRIBUZIONI PERSONALE CON CONTRATTO DI FORMAZIONE E LAVORO	0
INDENNITA' DI MISSIONE E TRASFERIMENTO	0
CONTRIBUTI A CARICO DELL'AMM. PER FONDI PREV. COMPLEMENTARE	0
CONTRIBUTI A CARICO DELL'AMM.NE SU COMP. FISSE E ACCESSORIE	205.406
QUOTE ANNUE ACCANTONAMENTO TFR O ALTRA IND. FINE SERVIZIO	0
IRAP	55.952
ONERI PER I CONTRATTI DI SOMMINISTRAZIONE(INTERINALI)	0

Voci di spesa :	Importo
COMPENSI PER PERSONALE LSU/LPU	0
SOMME RIMBORSATE PER PERSONALE COMAND./FUORI RUOLO/IN CONV.	0
ALTRE SOMME RIMBORSATE ALLE AMMINISTRAZIONI	0
SOMME RICEVUTE DA U.E. E/O PRIVATI (-)	7.500
RIMBORSI RICEVUTI PER PERS. COMAND./FUORI RUOLO/IN CONV. (-)	0
ALTRI RIMBORSI RICEVUTI DALLE AMMINISTRAZIONI (-)	0
Totale	699.223
Elenco istituzioni ed importi dei rimborsi ricevuti	
ROS srl brand Emergi E. 3.500,00. HYDROGEA spa E. 4.000,00.	

T15 Fondo per la contrattazione integrativa

Macrocategoria PERSONALE DOCENTE E PERSONALE TECNICO AMMINISTRATIVO

Voci di spesa :	Importo di competenza	
	Costituzione	Destinazione
Fondo dell'istituzione scolastica		
Risorse fisse aventi carattere di certezza e stabilità		
ALTRE RISORSE NON COMPRESSE FRA LE PRECEDENTI	39.524	0
totale Risorse fisse aventi carattere di certezza e stabilità Fondo d'istituto	39.524	0
totale Fondo d'istituto	39.524	0
Fondo dell'istituzione scolastica		
Destinazioni erogate per prestazioni rese nell'anno di riferimento		
QUOTE VINCOLATE/STORICHE PERSONALE EP	0	12.500
QUOTE CONTRATTATE PERSONALE DOCENTE	0	9.251
QUOTE CONTRATTATE PERSONALE ATA	0	17.773
totale Destinazioni erogate per prestazioni rese nell'anno di riferimento Fondo d'istituto	0	39.524
totale Fondo d'istituto	0	39.524
Totale	39.524	39.524

SICI

Monitoraggio della contrattazione integrativa

Macrocategoria **PERSONALE DOCENTE E PERSONALE TECNICO AMMINISTRATIVO**

RISPETTO DI SPECIFICI LIMITI DI LEGGE

428 Importo del limite 2016 riferito alla presente macrocategoria (euro)

39524

398 Totale risorse della tabella 15 (e, ove previste, anche della sezione LEG della scheda SICI) della presente macro-categoria non rilevanti ai fini della verifica del limite art. 23 c. 2 Dlgs 75/2017 (euro)

INFORMAZIONI / CHIARIMENTI

209 Informazioni/chiarimenti da parte dell'Organo di controllo (max 1.500 caratteri)

127 Informazioni/chiarimenti da parte dell'Amministrazione (max 1.500 caratteri)

D.D. 03/08/2022 n. 9975 fondo per il MOF e.f. 2022 E. 39.524,00.